

Disney · PIXAR THE GOOD DINOSAUR

LLEGA A LOS CINES EL 25 DE NOVIEMBRE

© 2015 Disney/Pixar



¡Crea un hexaflexágono!

Un hexaflexágono es una forma matemática "mágica" que puedes seguir volteando de adentro hacia afuera para descubrir dibujos escondidos. Recorta las formas y pruébalo, ¿puedes encontrar las 6 imágenes?


Paso 1

Recorta la plantilla pequeña o recorta y une las 3 piezas para crear el más grande. Luego, dóblala por la mitad siguiendo la línea roja.



Paso 2

Con "G1" apuntando hacia arriba, dobla hacia adelante en cada una de las líneas rojas, una por una.




Paso 3

Deberías terminar con una forma que se vea como esta...



Paso 4

Con el "dorso" mirando hacia ti, dobla por esta línea, colocando el lado "A" detrás del lado "B"

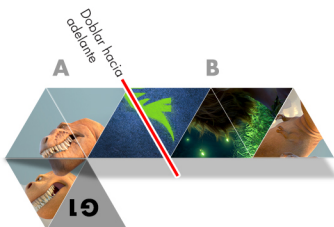


Para que se vea de este modo...



Paso 5

Dobla por esta línea, colocando el lado "B" sobre el lado "A"

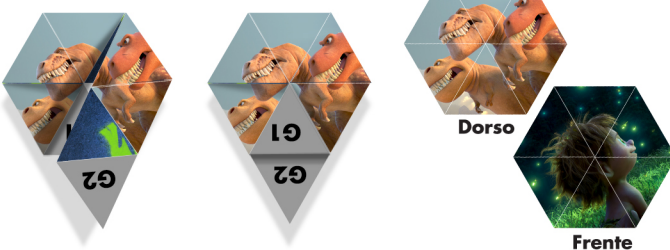


Para que se vea de este modo...

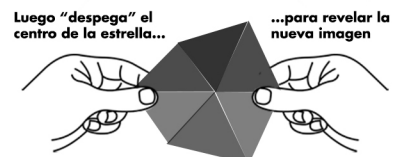
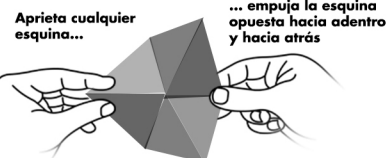


Paso 6

Trae a "G1" desde atrás para que quede en el frente, luego dobla y pega a "G2" sobre "G1"



Cómo usarlo



Disney · PIXAR
**THE GOOD
DINOSAUR**

LLEGA A LOS CINES EL 25 DE NOVIEMBRE
© 2015 Disney/Pixar



Plantilla grande

PARTE "A"

Recorta con cuidado siguiendo
la línea de puntos

Disney · PIXAR
**THE GOOD
DINOSAUR**

LLEGA A LOS CINES EL 25 DE NOVIEMBRE
© 2015 Disney/Pixar



Plantilla grande

PARTE "B"

Recorta con cuidado siguiendo
la línea de puntos

Disney · PIXAR
**THE GOOD
DINOSAUR**

LLEGA A LOS CINES EL 25 DE NOVIEMBRE
© 2015 Disney/Pixar



Plantilla grande

PARTE "C"

Recorta con cuidado siguiendo
la línea de puntos

Disney · PIXAR
**THE GOOD
DINOSAUR**

LLEGA A LOS CINES EL 25 DE NOVIEMBRE

© 2015 Disney/Pixar



Plantilla pequeña

Recorta con cuidado siguiendo la línea de puntos